

Paderborn, 17.3.2020

Liebe Kinder der Klasse 1c,

leider sehen wir uns nun drei Wochen nicht. 😞

Ihr habt schon viel gelernt. Die Arbeitsblätter, die Frau Schupp und ich euch für die nächsten 2 Wochen mitgegeben haben, könnt ihr nun alleine lösen.

Wenn ihr Hilfe braucht, helfen euch Mama und Papa.

Ab Montag, den 30.3.2020 bekommt ihr nun einen Wochenplan. 😊


Nach den Osterferien hoffe ich, euch wiederzusehen.

Das Gedicht dürft ihr Ostern euren Eltern aufsagen und später der Klasse vortragen.

Ich wünsche euch, dass ihr in dieser besonderen Zeit auch ohne uns viel lernen könnt und ich bin gespannt, was ihr alles schafft. Habt eine gute Zeit mit eurer Familie und bleibt gesund.

Eure

Frau Gerß





Anhang: Wochenplan

Wochenplan von Montag, 30.3.2020 - Freitag 3.4.2020


Name. _____



Fach Deutsch	AB Zebra	Aufgabe	fertig
Montag	AB 1 AB 3 AB 4	Lernwörter lesen, Silbenbögen, Königsbuchstaben gelb markieren H-h schreiben Gedicht lesen	
Dienstag	AB 1 AB 6 Z S. 61 AB 4	Lernwörter abschreiben, Silbenbögen, Könige gelb Nr. 1, 2, 3 Nr. 1, 2 Gedicht üben	
Mittwoch	Z S. 60 AB 2 AB 4	Nr. 1, 2 Lernwortgeschichte lesen, abschreiben Gedicht üben	
Donnerstag	AB 1 AB 5 AB 4	Lernwörter umknicken, auswendig schreiben, Silbenbögen, Könige, selbst kontrollieren Reime Nr. 1, 2 Gedicht üben	
Freitag	AB 1 Z S. 62 Z S. 63 AB 4	Lass dir die Lernwörter diktieren. Nr. 1, 2 Nr. 1 Lies das Gedicht vor oder sage es auf.	
Sternchen-Aufgaben (freiwillig)	AB LB AB 1	Lesemalblatt zum h im Lesebuch (LB) S. 82-85 Sage das Gedicht Ostern auswendig auf.	 

Lernwörter zum H / h

1



abschreiben:



o Hase

o Ohr

heute

traurig

blau



auswendig:



diktieren:



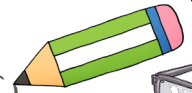


Name: _____

2

Lernwort - Geschichte zum H h

einkreisen



1



Der Hase hat eine rote



Nase und ein blaues Ohr.

2




Er ist traurig.

3




Aber heute im hohen Gras



bekommt er neuen Mut.



Lies die Geschichte und schreibe sie ab.



1





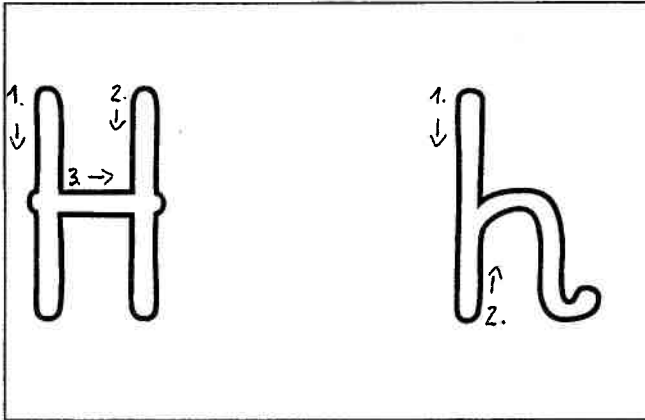
2



3



Name: _____



H



h



das Haus



der Hund



hellblau



Wir helfen.



Hanna hilft.

Lies das Gedicht
10 x.
Lerne es auswendig.


4

Male dem Hasen ein
blaues Ohr und eine
rote Nase.


. . . Gedicht . . .

Der Hase mit der roten Nase


Es war einmal ein Hase
mit einer roten Nase
und einem blauen Ohr.
Das kommt ganz selten vor.




Die Tiere wunderten sich sehr:
Wo kam denn dieser Hase her?



Er hat im Gras **gesessen**
und still den Klee **gefressen**.




Und als der Fuchs vorbeigerannt,
hat er den Hasen nicht **erkannt**.



Da freute sich der Hase.
„Wie schön ist meine Nase
und auch mein blaues Ohr,
das kommt so selten vor!“

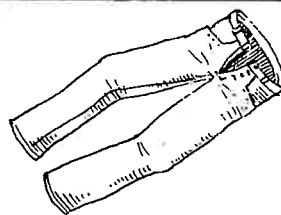

Helme Heine



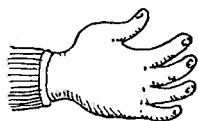


LÖSUNG: Dose Hahn Hund Uhr Hose



Hase




Hand



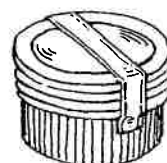
Huhn



Ohr



Rose



65 +

② Trage die passenden Reimwörter ein.

Da ist ein kleiner Hase
mit einer roten _____.

Oh schau doch, schau,
sein Ohr ist _____.

Da sagt die Maus: Hab Mut,
es wird alles _____.

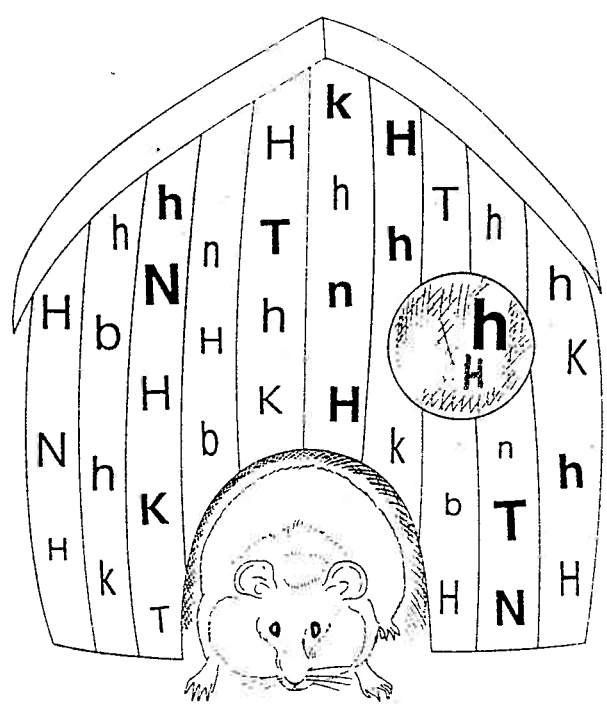

Komm, wir wollen nicht warten
und suchen Eier im _____.

Der Hase ist nicht mehr traurig nun,
denn Ostern gibt es viel zu _____.



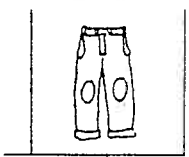


gut
tun
Nase
Garten
blau
LÖSUNG:

Name: _____ Klasse: _____

Hh Hamster
im Haus



2. Wo steckt Hh ?



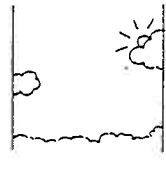
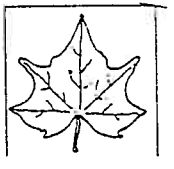

--	--	--

--	--	--

--	--	--

--	--	--

--	--	--



--	--	--

--	--	--

--	--	--

--	--	--

--	--	--

3. Male, was du liest !

Hase
Has
Ha
H
Ho
Hos
Hose

--

--

Haus
Hau
H
He
Hef
Heft

--

--

Liebe Kinder der Klasse 1c!

Schade, dass wir uns nun einige Wochen nicht sehen. Ich hoffe aber, ihr verbringt eine schöne Zeit mit euren Eltern und Geschwistern.

Damit euch nicht langweilig wird und ihr zu Hause weiter üben könnt, habe ich hier Aufgaben zusammengestellt, die ihr bis zu den Osterferien bearbeiten sollt. Eure Eltern mögen bitte täglich kontrollieren, was bereits erledigt ist, euch unterstützen und eure Fragen beantworten.

Folgendes Material benötigt ihr:

- das Übungsheft mit den Arbeitsblättern zum Zahlenraum bis 10
- das Materialpaket zur Orientierung im Zahlenraum bis 20 (in der blauen Mappe)
- die Arbeitsblätter zum Ausdrucken (diesem Brief beigelegt)
- euer Indianerheft

Bis zu den Osterferien bearbeitet ihr bitte täglich 1 bis 2 Arbeitsblätter aus dem oben genannten Material. Übt bitte außerdem jeden Tag 10 Minuten das Kopfrechnen (Plus - , Minus - und Ergänzungsaufgaben, verliebte Zahlen).

Wenn ihr danach noch Lust habt, dürft ihr gerne (freiwillig) etwa 15 Minuten im Indianerheft weiter arbeiten.

Ich freue mich darauf, euch nach den Osterferien wiederzusehen und hoffe, ihr bleibt gesund!

Herzliche Grüße,
eure Frau Schupp

Aufgaben mit der 10



$10 + 3 = \underline{\quad}$

$10 - 3 = \underline{\quad}$

$10 + 5 = \underline{\quad}$

$10 - 5 = \underline{\quad}$

$10 + 4 = \underline{\quad}$

$10 - 4 = \underline{\quad}$

$10 + 8 = \underline{\quad}$

$10 - 8 = \underline{\quad}$

$10 + 10 = \underline{\quad}$

$10 - 10 = \underline{\quad}$

$10 + 6 = \underline{\quad}$

$10 - 6 = \underline{\quad}$



$10 + 1 = \underline{\quad}$

$10 - 1 = \underline{\quad}$

$10 + 2 = \underline{\quad}$

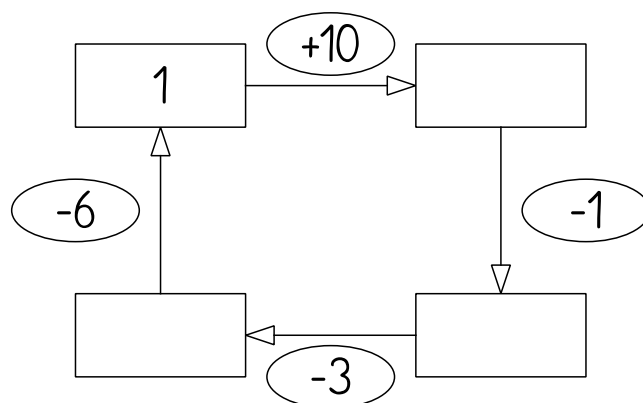
$10 - 2 = \underline{\quad}$

$10 + 7 = \underline{\quad}$

$10 - 7 = \underline{\quad}$

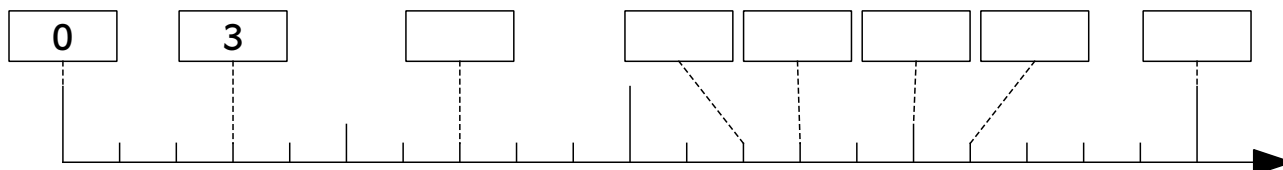
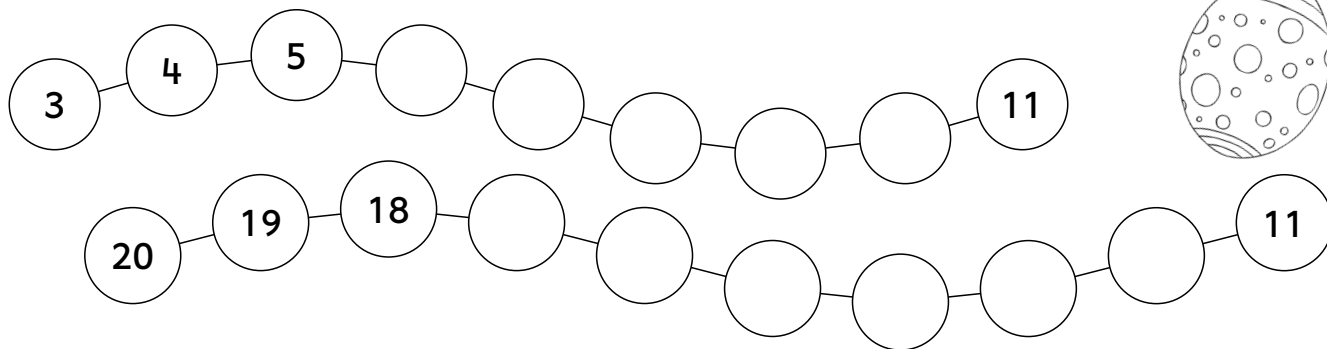
$10 + 9 = \underline{\quad}$

$10 - 9 = \underline{\quad}$



Name: _____

Tägliche Übungen Zahlenraum 20



$10 + 7 = \underline{\quad}$

$10 - 0 = \underline{\quad}$

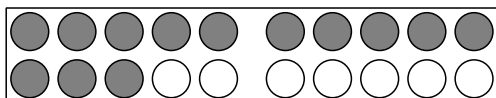
$10 + 3 = \underline{\quad}$

$10 - 6 = \underline{\quad}$

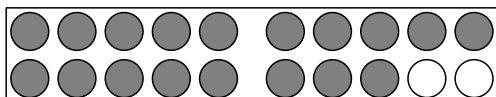

$10 + 1 = \underline{\quad}$

$10 - 8 = \underline{\quad}$

V	Zahl	N
	10	
	13	
11		
		20
	9	
15		
		18

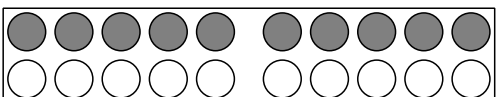


Z	E



Z	E

Z	E


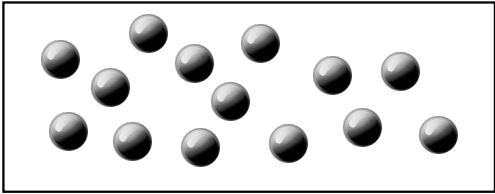


Z	E



Name: _____


1



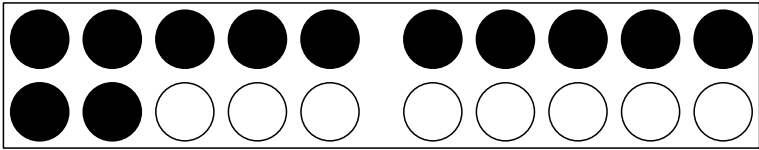
Z	E

Z	E

2

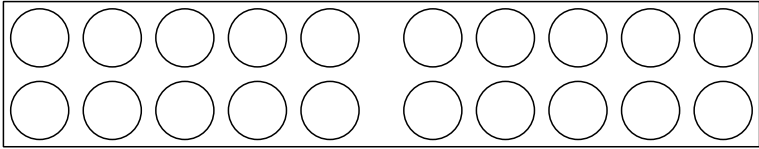


Z	E



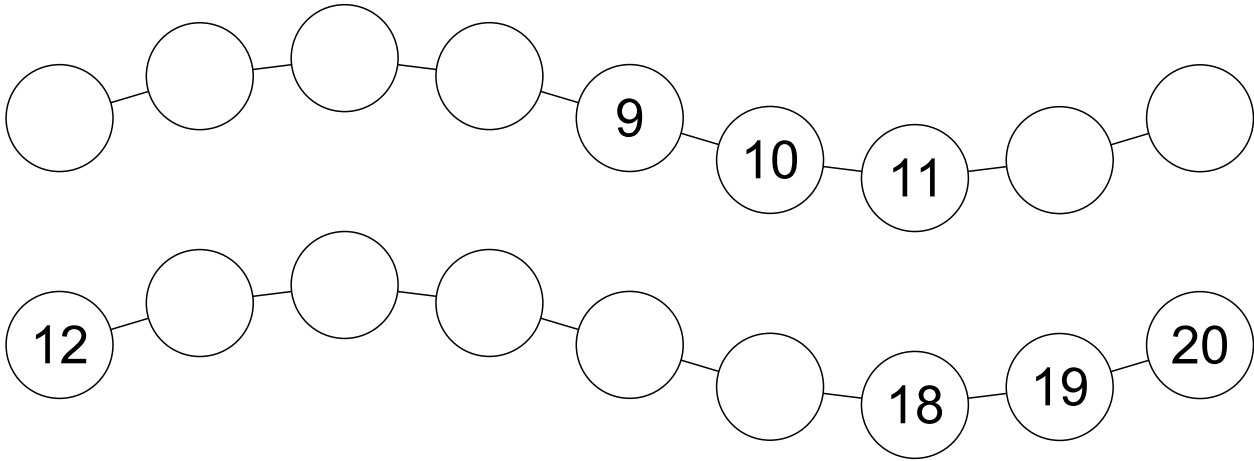
Z	E

3



Z	E
1	8

4



5

V	Z	N
	19	
	7	
	14	

V	Z	N
21		
	11	
		17

Vorgänger und Nachfolger

V	Z	N
	13	

V	Z	N
	16	

V	Z	N
	19	

V	Z	N
	10	

V	Z	N
17		

V	Z	N
9		

V	Z	N
14		

V	Z	N
11		

V	Z	N
		20

V	Z	N
		18

V	Z	N
		8

V	Z	N
		17

V	Z	N
	14	

V	Z	N
		13

V	Z	N
2		

V	Z	N
	15	

V	Z	N
5		

V	Z	N
		13

Zahlenhäuser

9	
4	
6	
9	
2	
0	
8	
3	
7	
1	
5	

8	
3	
4	
0	
1	
5	
7	
2	

7	
5	
4	
2	
0	
1	

10	
7	
3	
1	
6	
10	
8	
2	

6	
6	
4	
0	
1	
5	
3	

20	
14	
10	
20	



Zahlenrätsel

1

Meine Zahl hat 1
Zehner und 7 Einer.

Die Zahl heißt

_____.

2

Meine Zahl hat 3
Einer und 1 Zehner.

Die Zahl heißt

_____.

3

Bei meiner Zahl fehlt
noch 1 bis zur 12.

Die Zahl heißt

_____.

4

Meine Zahl ist um 1
kleiner als 15.

Die Zahl heißt

_____.

5

Meine Zahl hat 2
Zehner und 0 Einer.

Die Zahl heißt


_____.

6

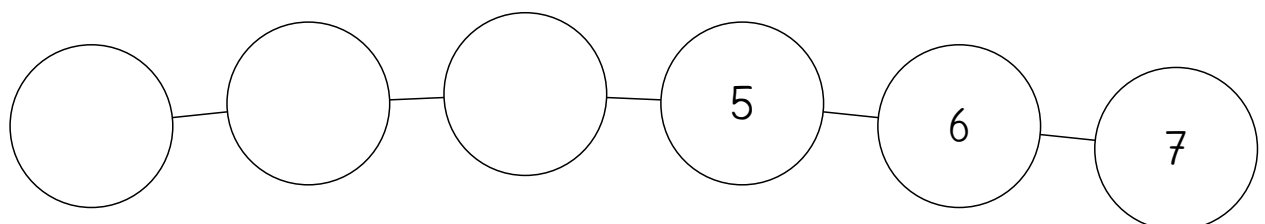
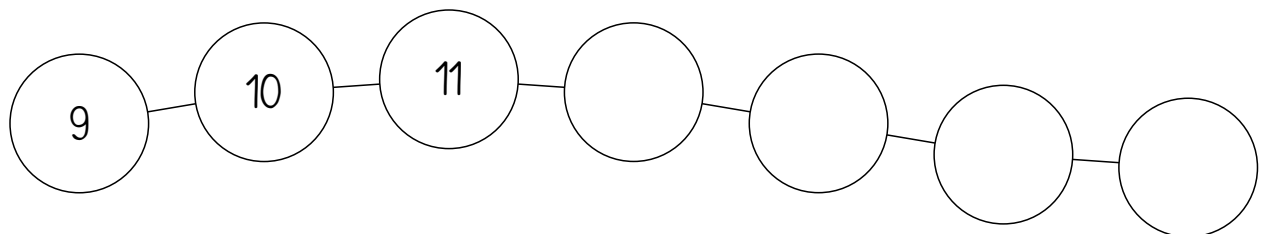
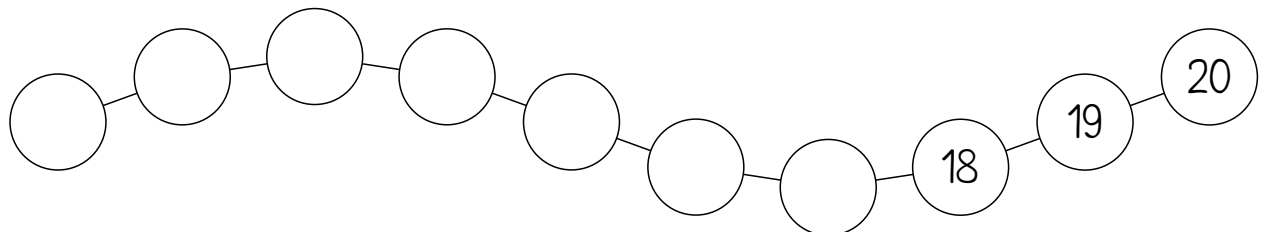
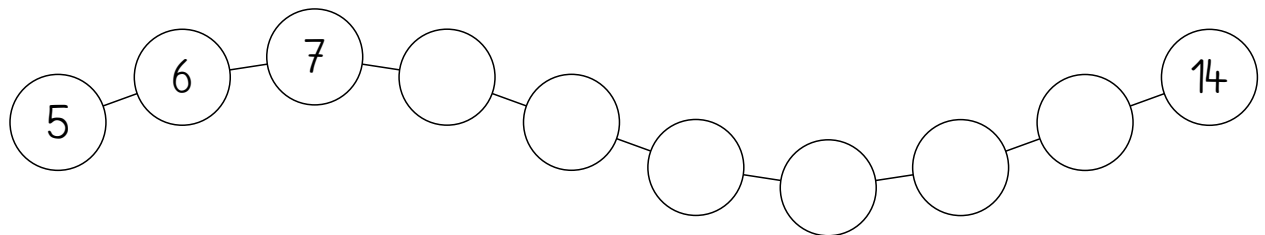
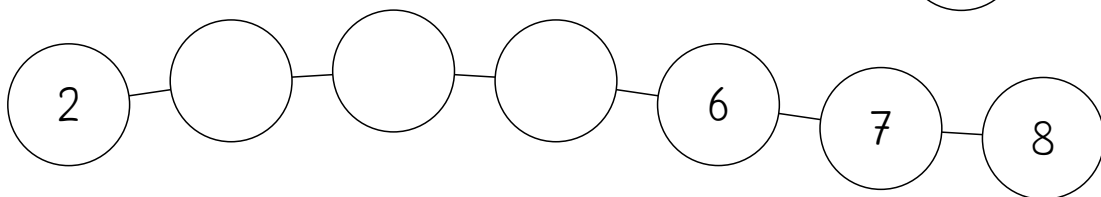
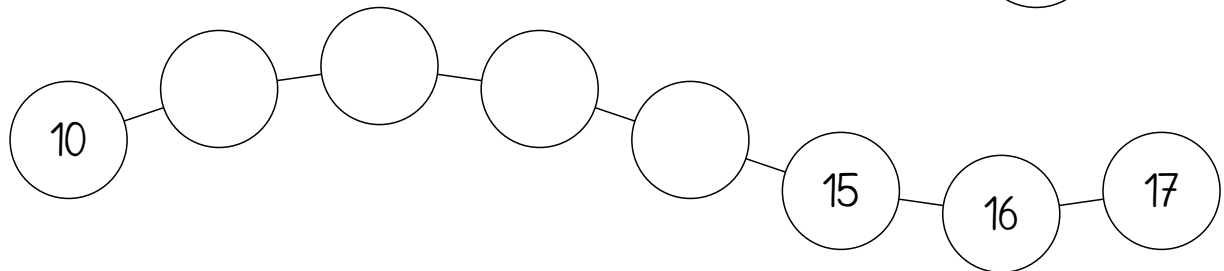
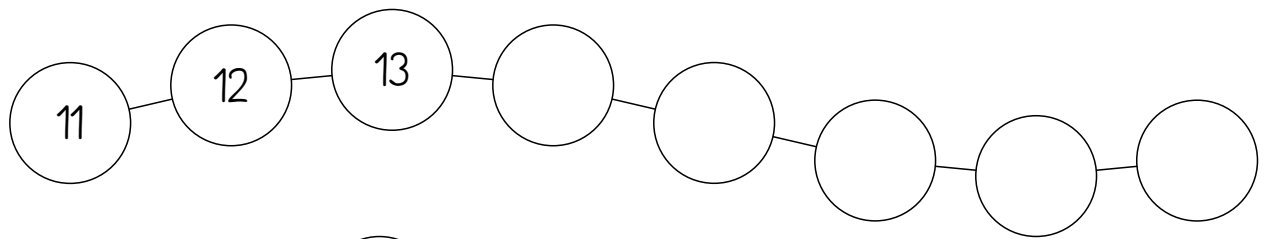
Meine Zahl hat 0
Zehner und 6 Einer.

Die Zahl heißt

_____.



Die Zahlenreihe bis 20



Der Zahlenstrahl bis 20

